




키위스무디

사진	자재	투입량	비고
	③ 얼음	180 g	기호에 따라 자재 투입량은 상이하할 수 있음
	② SM후루티 키위스무디	90 g	
	① 물	100 ml	
제조방법 (14oz기준)	① (블렌더 볼에) 물(100ml)를 투입 ② SM후루티키위스무디(90g)를 투입 ③ 얼음(180g)을 투입 ④ SM바이타믹스블렌더를 이용하여, 약 28초간 블렌딩 ※ 블렌딩시 QUIET ONE #6 사용 권장 ⑤ 컵(14oz)에 담아 제공		


키위밀크스무디

사진	자재	투입량	비고
	③ 얼음	180 g	< 토핑 > 애플민트 등
	② SM후루티 키위스무디	90 g	
	① 우유	100 ml	기호에 따라 자재 투입량은 상이하할 수 있음
제조방법 (14oz기준)	① (블렌더 볼에) 우유(100ml)를 투입 ② SM후루티키위스무디(90g)를 투입 ③ 얼음(180g)을 투입 ④ SM바이타믹스블렌더를 이용하여, 약 28초간 블렌딩 ※ 블렌딩시 QUIET ONE #6 사용 권장 ⑤ 컵(14oz)에 담아 제공		


키위요거트스무디

사진	자재	투입량	비고
	④ 얼음	200 g	기호에 따라 자재 투입량은 상이하할 수 있음
	③ SM요거레포믹스 (or SM요거라이트)	40 g	
	② SM후루티 키위스무디	70 g	
	① 우유	150 ml	
제조방법 (16oz기준)	① (블렌더 볼에) 우유(150ml)를 투입 ② SM후루티키위스무디(70g)를 투입 ③ SM요거레포믹스(40g)를 투입 ④ 얼음(200g)을 투입 ⑤ SM바이타믹스블렌더를 이용하여, 약 28초간 블렌딩 ※ 블렌딩시 QUIET ONE #6 사용 권장 ⑥ 컵(16oz)에 담아 제공		


키위에이드

사진	자재	투입량	비고
	③ 탄산수	150 ml	< 토핑 > 애플민트 등
	② 얼음	150 g	
	① SM후루티 키위스무디	40 g	기호에 따라 자재 투입량은 상이하할 수 있음
제조방법 (14oz기준)	① 컵(14oz)에 SM후루티키위스무디(40g)를 투입 ② 얼음(150g)을 투입 ③ 탄산수(150ml)를 투입 후 혼합 ④ 제공		

키위코코넛스무디

사진	자재	투입량	비고
	④ 얼음	180 g	< 토핑 > 애플민트 등
	③ SM코코넛파우더	50 g	
	② SM후루티 키위스무디	80 g	기호에 따라 자재 투입량은 상이하할 수 있음
	① 우유	100 ml	
제조방법 (14oz기준)	① (블렌더 볼에) 우유(100ml)를 투입 ② SM후루티키위스무디(80g)를 투입 ③ SM코코넛파우더(50g)를 투입 ④ 얼음(180g)을 투입 ⑤ SM바이타믹스블렌더를 이용하여, 약 28초간 블렌딩 ※ 블렌딩시 QUIET ONE #6 사용 권장 ⑥ 컵(14oz)에 담아 제공		


키위바나나스무디

사진	자재	투입량	비고
	④ 얼음	200 g	기호에 따라 자재 투입량은 상이하할 수 있음
	③ SM바나나파우더	20 g	
	② SM후루티 키위스무디	60 g	기호에 따라 자재 투입량은 상이하할 수 있음
	① 우유	120 ml	
제조방법 (16oz기준)	① (블렌더 볼에) 우유(120ml)를 투입 ② SM후루티키위스무디(60g)를 투입 ③ SM바나나파우더(20g)를 투입 ④ 얼음(200g)을 투입 ⑤ SM바이타믹스블렌더를 이용하여, 약 28초간 블렌딩 ※ 블렌딩시 QUIET ONE #6 사용 권장 ⑥ 컵(16oz)에 담아 제공		

키위레몬그린리CED

사진	자재	투입량	비고
	④ 녹차	150ml	< 토핑 > 레몬슬라이스, 애플민트 등
	③ 얼음	150 ml	
	② SM후루티 리얼레몬에이드	30 g	기호에 따라 자재 투입량은 상이하할 수 있음
	① SM후루티 키위스무디	30 g	
제조방법 (14oz기준)	① 컵(14oz)에 SM후루티키위스무디(30g)를 투입 ② SM후루티리얼레몬에이드(30g)를 투입 ③ 얼음(150g)을 투입 ④ 녹차(150ml)를 투입 후 혼합 ⑤ 제공		

키위슬러시(SM Big Biz 사용)

사진	자재	투입량	비고
	② SM후루티 키위스무디	1000 g	< 토핑 > 애플민트 등
	① 물	2500 ml	
			기호에 따라 자재 투입량은 상이하할 수 있음
제조방법 (14oz기준)	① (블렌더 볼에) 물(2500ml)을 투입 ② SM후루티키위스무디(1000g)을 투입 ③ SM바이타믹스블렌더를 이용하여, 약 60초간 저속 블렌딩 ※ 블렌딩시 XL 블렌더 사용 권장 ④ SM빅비즈 슬러시기에 혼합물을 넣고 슬러시 모드 가동 ⑤ 컵(14oz)에 담아 제공		