




### 오렌지아이드(탄산수사용)

사진	자재	투입량	비고
	④ 탄산수	150 ml	< 토핑 > 애플민트 등
	③ 얼음	150 g	
	② 설탕시럽	10 ml	기호에 따라 자재 투입량은 상이하할 수 있음
	① SM후루티 리얼오렌지아이드	60 g	
제조방법 (14oz기준)	① 컵(14oz)에 SM후루티리얼오렌지아이드(60g)를 투입 ② 설탕시럽(10ml)을 투입 ③ 얼음(150g)을 투입 ④ 탄산수(150ml)를 투입 ⑤ 잘 혼합한 후 제공		


### 오렌지아이드(사이다사용)

사진	자재	투입량	비고
	③ 사이다	150 ml	< 토핑 > 애플민트 등
	② 얼음	150 g	
	① SM후루티 리얼오렌지아이드	60 g	기호에 따라 자재 투입량은 상이하할 수 있음
제조방법 (14oz기준)	① 컵(14oz)에 SM후루티리얼오렌지아이드(60g)를 투입 ② 얼음(150g)을 투입 ③ 사이다(150ml)를 투입 ④ 잘 혼합한 후 제공		

### 리얼오렌지스무디

사진	자재	투입량	비고
	④ 얼음	200 g	< 토핑 > 로즈마리 등
	③ 설탕시럽	40 ml	
	② SM후루티 리얼오렌지아이드	80 g	기호에 따라 자재 투입량은 상이하할 수 있음
	① 물	50 ml	
제조방법 (14oz기준)	① (블렌더 볼에) 물(50ml)를 투입 ② SM후루티리얼오렌지아이드(80g)를 투입 ③ 설탕시럽(40ml)을 투입 ④ 얼음(200g)을 투입 ⑤ SM바이타믹스블렌더를 이용하여, 약 28초간 블렌딩 ※ 블렌딩시 QUIET ONE #6 사용 권장 ⑥ 컵(14oz)에 담아 제공		


### 리얼오렌지리

사진	자재	투입량	비고
	③ 열수	200 ml	< 토핑 > 오렌지슬라이스 등
	② 설탕시럽	20 ml	
	① SM후루티 리얼오렌지아이드	50 g	기호에 따라 자재 투입량은 상이하할 수 있음
제조방법 (12oz기준)	① 컵(12oz)에 SM후루티리얼오렌지아이드(50g)를 투입 ② 설탕시럽(20ml)을 투입 ③ 열수(200ml)를 투입 ④ 잘 혼합한 후 제공		


### 체리오렌지티

사진	자재	투입량	비고
	④ 열수	200 ml	< 토핑 > 자몽슬라이스, 레몬슬라이스 등
	③ 설탕시럽	20 ml	
	② SM후루티 리얼자몽에이드	25 g	기호에 따라 자재 투입량은 상이하할 수 있음
	① SM후루티 리얼체리애이드	25 g	
제조방법 (12oz기준)	① 컵(12oz)에 SM후루티리얼체리애이드(25g)를 투입 ② SM후루티리얼자몽에이드(25g)를 투입 ③ 설탕시럽(20ml)을 투입 ④ 열수(200ml)를 투입 후, 잘 혼합하여 제공		


### 오렌지슬러시(SM Big Biz 사용)

사진	자재	투입량	비고
	③ 설탕시럽	200 ml	< 토핑 > 애플민트 등
	② SM후루티 리얼체리애이드	1000 g	
	① 물	2500 ml	기호에 따라 자재 투입량은 상이하할 수 있음
제조방법 (14oz기준)	① (블렌더 볼에) 물(2500ml)을 투입 ② SM후루티리얼체리애이드(1000g)을 투입 ③ 설탕시럽(200ml)을 투입 ④ SM바이타믹스블렌더를 이용하여, 약 60초간 저속 블렌딩 ※ 블렌딩시 XL 블렌더 사용 권장 ⑤ SM빅비즈 슬러시기에 혼합물을 넣고 슬러시 모드 가동 ⑥ 컵(14oz)에 담아 제공		

### 오렌지비앙코

사진	자재	투입량	비고
	④ 에스프레소	30 ml	기호에 따라 자재 투입량은 상이하할 수 있음
	③ 우유	150 ml	
	② 얼음	150 g	
	① SM후루티 리얼오렌지애이드	40 g	
제조방법 (14oz기준)	① 컵(14oz)에 SM후루티리얼오렌지애이드(40g)를 투입 ② 얼음(150g)을 투입 ③ 우유(150ml)를 투입 ④ 에스프레소(30ml)를 투입 ⑤ 제공		

### 오렌지요거트스무디

사진	자재	투입량	비고
	④ 얼음	200 g	< 토핑 > 애플민트 등
	③ SM요거트도믹스 (or SM요거라이트)	30 g	
	② SM후루티 리얼오렌지애이드	80 g	기호에 따라 자재 투입량은 상이하할 수 있음
	① 우유	100 ml	
제조방법 (14oz기준)	① (블렌더 볼에) 우유(100ml)를 투입 ② SM후루티리얼오렌지애이드(80g)를 투입 ③ SM요거트도믹스(30g)를 투입 ※ 기호에 따라 SM요거라이트로 변경 사용 가능 ④ 얼음(200g)을 투입 ⑤ SM바이타믹스블렌더를 이용하여, 약 28초간 블렌딩 ※ 블렌딩시 QUIET ONE #6 사용 권장 ⑥ 컵(14oz)에 담아 제공		